

Bilan d'activités ESENER/IH2EF

Année 2018



MINISTÈRE
DE L'ÉDUCATION
NATIONALE ET
DE LA JEUNESSE

MINISTÈRE
DE L'ENSEIGNEMENT
SUPÉRIEUR,
DE LA RECHERCHE
ET DE L'INNOVATION



@lh2ef

L' ESENE SR en chiffres

Activités

37 452

► **Journées stagiaires**

(présentiel)

-10%

- 85% se déroulent à l'Esenesr
(15 % hors Esenesr dont l'étranger (29%))

89%

► **Taux de réalisation** de l'offre de formation

(sur le nombre de journées stagiaires – Prévisionnel N-1 de l'offre de formation)

136

► **Dispositifs de formation**

(présentiel)

50%

► **Taux de variation** de l'offre de formation

(sessions rajoutées et supprimées sur l'année N de l'offre de formation)

» 257

Sessions de formation

(présentiel)

L' E S E N E S R

en chiffres

Près de 9 442 ^{-20%}
▸ *Stagiaires en présentiel* (différents)

Près de 3 600
▸ *Stagiaires en formation* hybride*
(classes virtuelles, activités à distance en effectifs cumulés)

1 300 ^{-17%}
▸ *Intervenants*
(différents)

86%
▸ *Taux de participation des stagiaires en formation continue*
(présents sur inscrits)

Public

107 860
▸ *Visiteurs distincts - site web*
(moyenne mensuelle)

*Source : offre de formation

L' ESENE SR en chiffres

► 4 829 418 € -2%

Budget exécuté en autorisation

d'engagement

(Programmes 214 (enseignement scolaire) et 150 (enseignement supérieur)

en autorisation d'engagement)

Moyens

30 200

► *Nuitées organisées* -12%

(stagiaires-intervenants)

- 21 811 à l'hôtel (72%)
- 8 389 à l'Esenesr (28%)

B U D G E T

e t

e x é c u t i o n f i n a n c i è r e

e n a u t o r i s a t i o n d ' e n g a g e m e n t
P r o g r a m m e s 2 1 4 e t 1 5 0

Évolution 2017 / 2018

en autorisation d'engagement
(Programmes 214 et 150)



En 2017

*En autorisation
d'engagement*

	Budget initial	Exécution financière
Programme 214 (HT2)	3 648 976 €	4 070 528 €
Rémunération intervenants (T2)	5 22 500 €	516 669 €
Programme 150	516 359 €	365 646 €

4 952 843 €

Budget ajusté par actualisation
budgétaire (fonds de concours et
crédits complémentaires)



En 2018

*En autorisation
d'engagement*

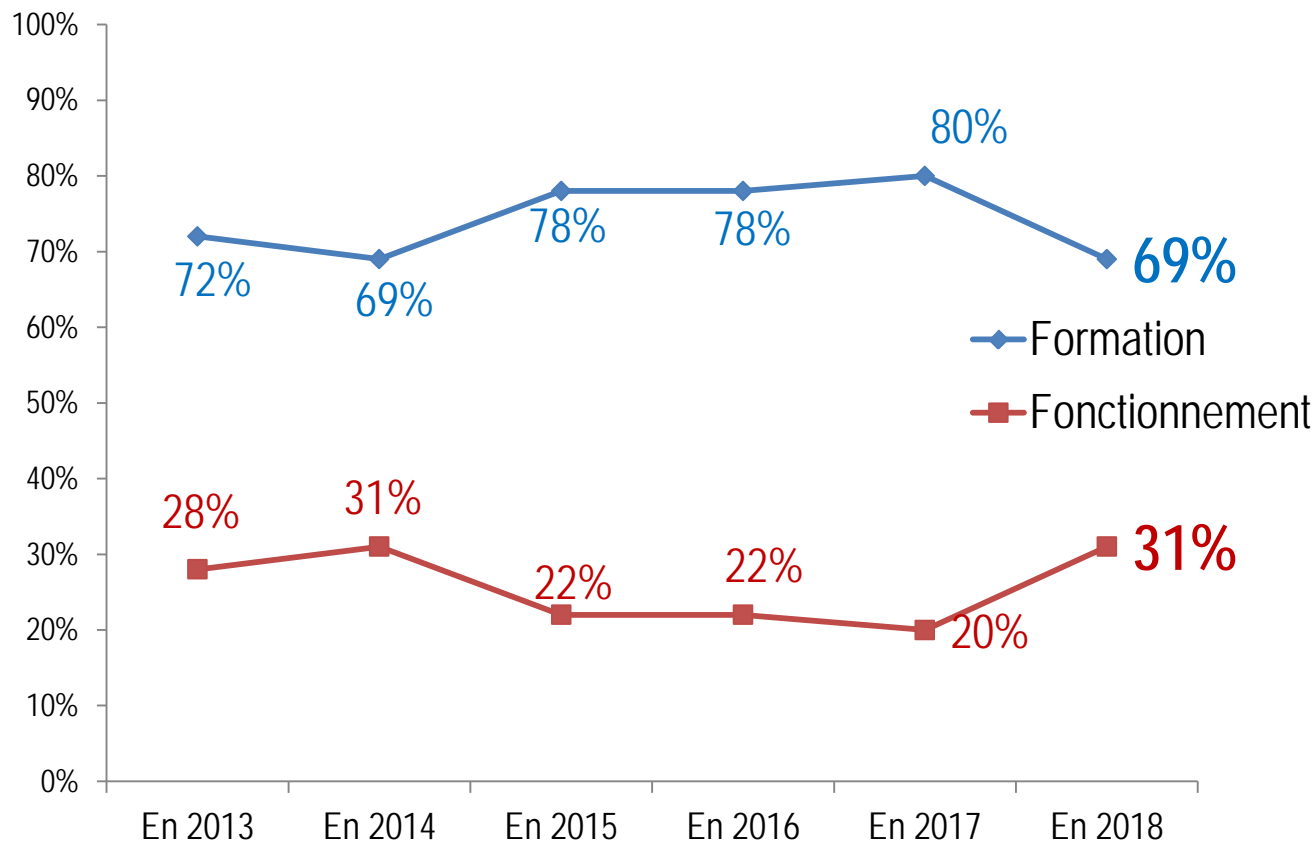
	Budget initial	Exécution financière
Programme 214 (HT2)	3 960 102 €	4 299 367 €
Rémunération intervenants (T2)	519 000 €	385 547 €
Programme 150	531 030€	144 504 €

4 829 418 €

- 2%

Évolution de la répartition de l'exécution financière de 2013 à 2018

en autorisation d'engagement
(Programmes 214 et 150)



Coûts moyens de la formation

Hors masse salariale
en autorisation d'engagement - Programmes 214 et 150

376 € Coût moyen par stagiaire

129 € Coût moyen journée stagiaire



Enseignement scolaire (P. 214) | 128 €

137 € Formation continue (programme 214)

121€ Formation statutaire (programme 214)

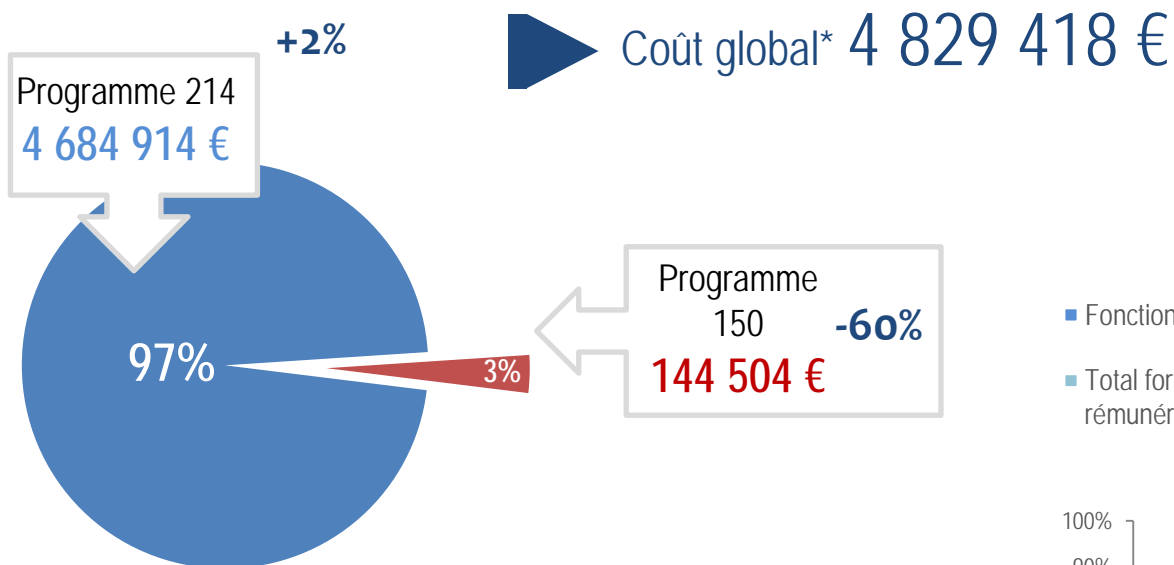


Enseignement supérieur (P. 150) | 147 €

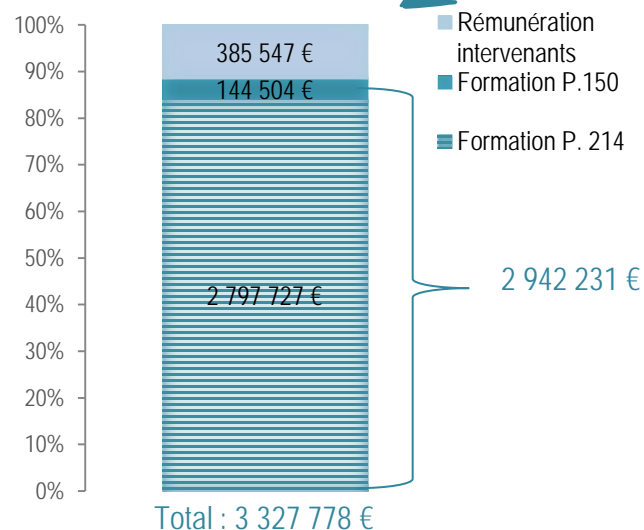
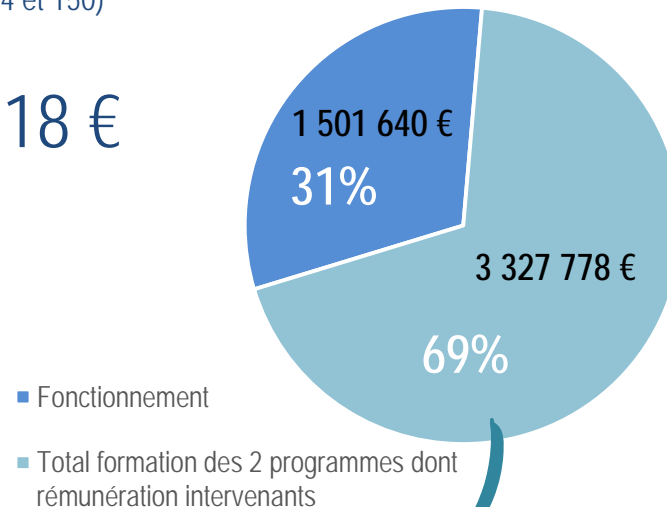
545 € Coût moyen de rémunération par intervenant (titre 2)

Répartition de l'exécution financière 2018

en autorisation d'engagement (programmes 214 et 150)



Formation	61%
Rémunération des intervenants	8%
Fonctionnement	31%



*Coût global : (Formation-Fonctionnement-Rémunération des intervenants)
sur crédits alloués à l'ESENE SR - hors masse salariale et crédits d'investissement

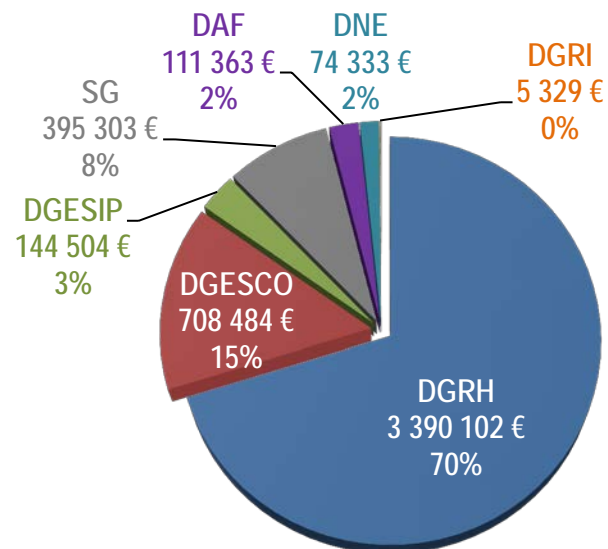
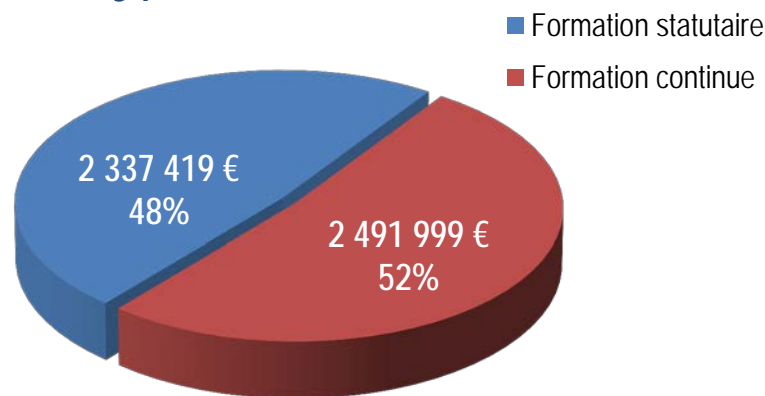
Répartition de l'exécution financière 2018

en autorisation d'engagement
(Programmes 214 et 150)

► Coût global : 4 829 418 €

► Par direction commanditaire

► Par type de formation



A c t i v i t é s

d e

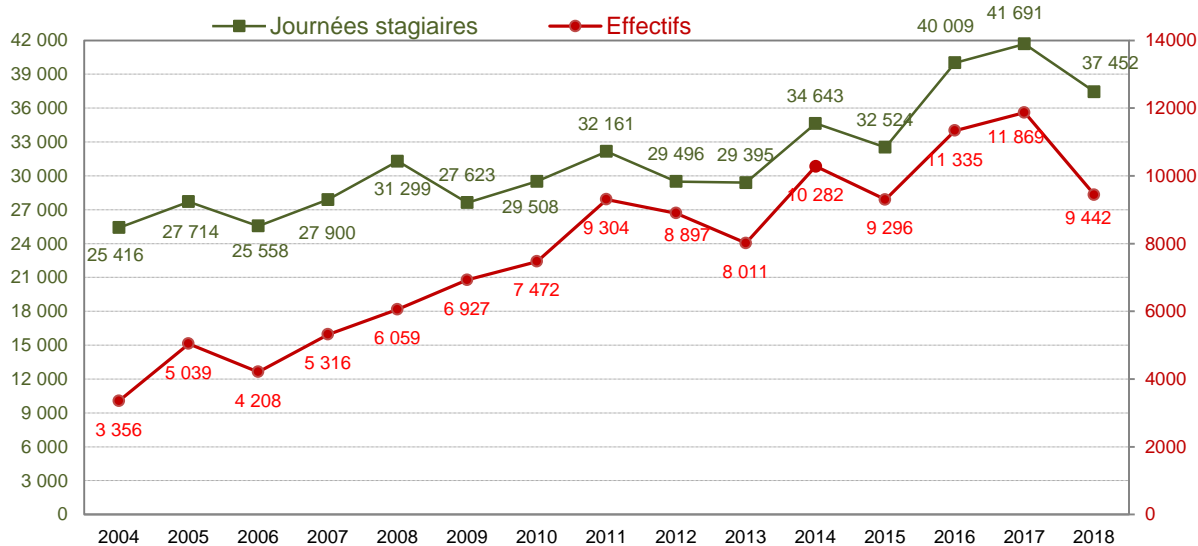
f o r m a t i o n

Présentiel/distanciel

Évolution de la formation en présentiel

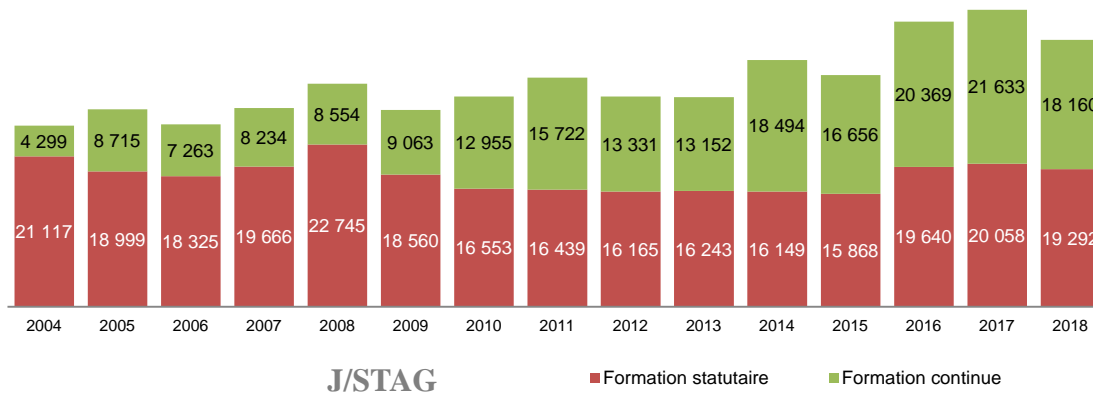
de 2004 à 2018

Enseignement scolaire et supérieur



• Évolution
+ 47% (j/stag)

Une forte augmentation de l'activité en 15 ans.



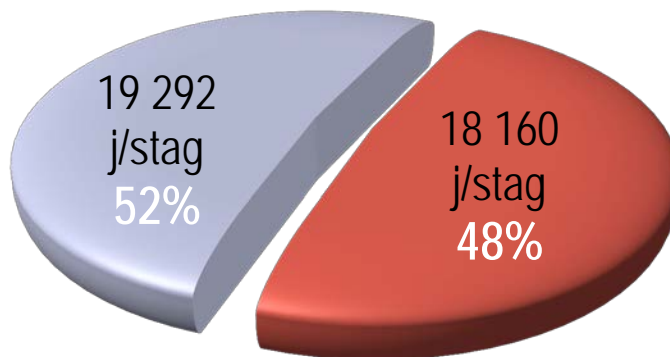
Répartition

	En 2004	En 2018
Formation statutaire	83%	52%
Formation continue	17%	48%

Activités de formation présentiel 2018

37 452 J/STAG

- 10%

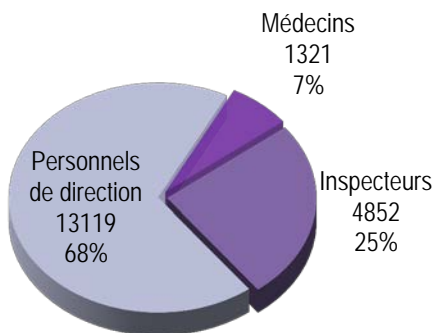


	Semestre 1	Semestre 2
Formation statutaire	8 624	10 668
Formation continue	9 548	8 612
Total	18 172	19 280
	49%	51%

■ Formation statutaire ■ Formation continue

► Formation statutaire

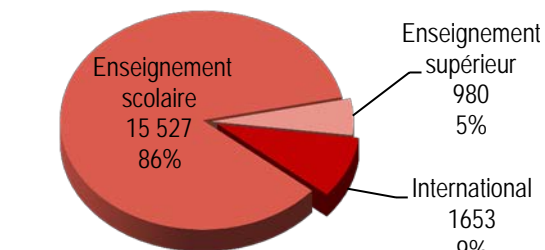
-4%



(j/stag)

► Formation Continue

- 16%



(j/stag)

Personnels d'encadrement pédagogique

► Ils ont suivi au moins une action de formation continue ou
statutaire en 2018

(sur l'ensemble des personnels d'encadrement pédagogique – Inspecteurs et personnels de direction)*

23 % des personnels de direction

100 % des IEN

42% des IA-IPR

Activités de formation distanciel 2018

▶ Webdiffusions

5 émissions – 21 heures – tout public

- Orientation dans le cadre du Bac-3/Bac +3
- Apprentissages fondamentaux – IEN 1er degré
- Réseaux et territoires apprenants
- Gestion de crise et résilience
- Ouverture nationale de la formation statutaire des personnels d'encadrement pédagogique_Promotion 2018

▶ Webinaires

7 émissions – 7 heures – Personnels d'encadrement
pédagogique en formation statutaire – 1 100 stagiaires

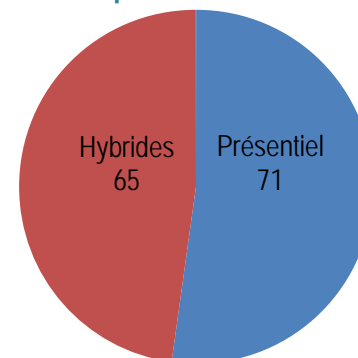
- Un parcours de formation différent pour chaque lauréat
- Personnels d'encadrement : premiers pas - la fonction
- Comment s'engager dans ma formation à l'ESNESR
- Garder le pouvoir sur sa messagerie et gérer sa documentation électronique
- Etre accompagnateur d'un personnel d'encadrement stagiaire : CEA/référent
- Maîtriser les relations institutionnelles : témoignage d'un IA -DASEN
- Communiquer avec les réseaux sociaux

▶ Classes virtuelles et activités à distance

	Nb de séquences	Nb d'heures	Nb de stagiaires
Classes virtuelles	33	43 h	700
Activités à distance	59	562 h	2 850

Données issues de l'offre de formation

♦ 136 dispositifs de formation

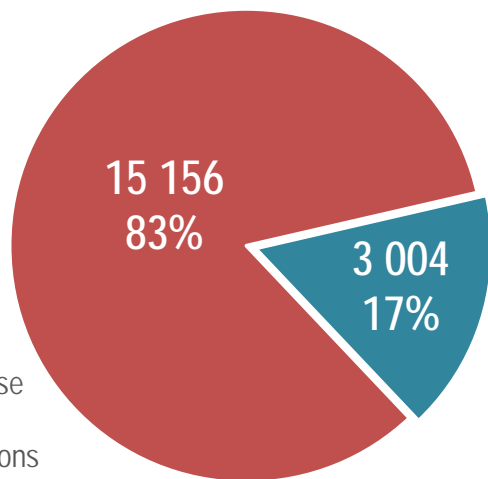


Formation continue

Zoom Gestion de crise



3 004 j/stag – 81 sessions de formation (169 jours de formation)
1 166 stagiaires

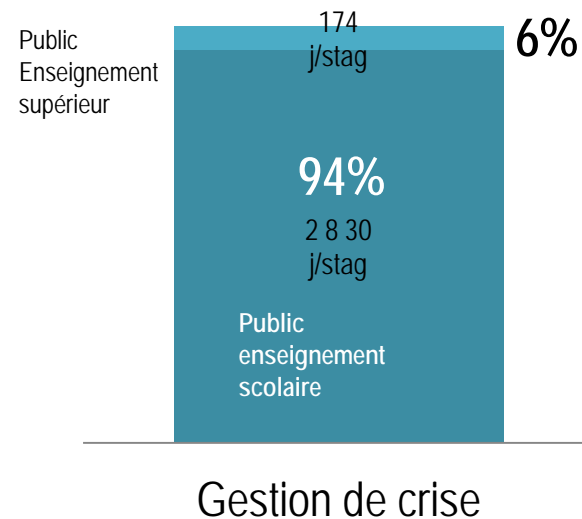


- Gestion de crise
- Autres formations



J/STAG

Répartition par public



I n t e r n a t i o n a l



1 653 j/stag – 9 sessions de formation
(44 jours de formation)
135 stagiaires

3

Pays étrangers représentés

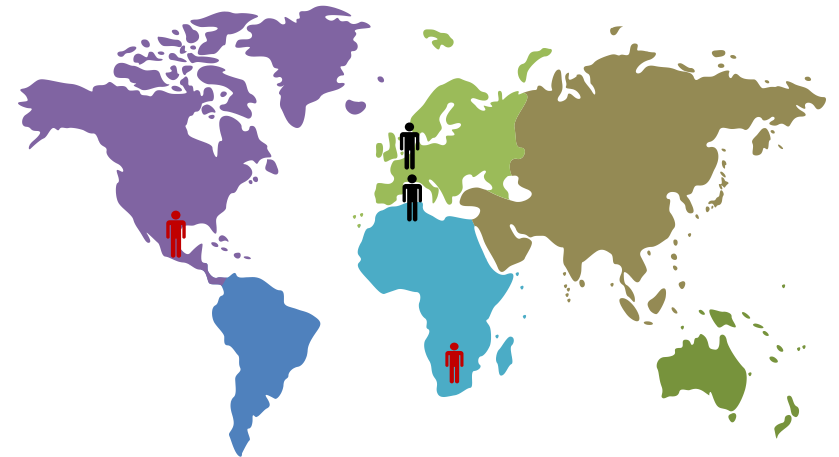
69%



des formations se déroulent à l'étranger

■ Rayonnement du système éducatif

		J/STAG
Formation de cadres étrangers (Algérie)	1 140	69%
Délégations étrangères	467	28%



**2 délégations reçues à l'Esenesr :
Afrique du sud - Mexique**

■ Echange de bonnes pratiques

Séminaire DAREIC

46

3%

Partenariats



218 j/stag – 13 sessions de formation (32 jours de formation)
93 stagiaires

J/STAG

Ateliers de service public	114	52%
Cycles inter-institutions de management supérieur des services publics	66	30%
École nationale de magistrature	38	18%

43%

Du nombre de j/stag se déroulent à Paris--Roubaix-
Marcy- l'Étoile-Saint Etienne-St Cyr au Mont d'Or-Cannes
Ecluses

Partenariats pour la formation des cadres du service public :
AFAE : association française des acteurs de l'éducation
IFE : institut français de l'éducation
BNF : Bibliothèque nationale de France
INTEFP : Institut national du travail, de l'emploi et de la formation professionnelle
IHEST : Institut des hautes études pour la science et la technologie
INHESJ : Institut national des hautes études de la sécurité et de la justice

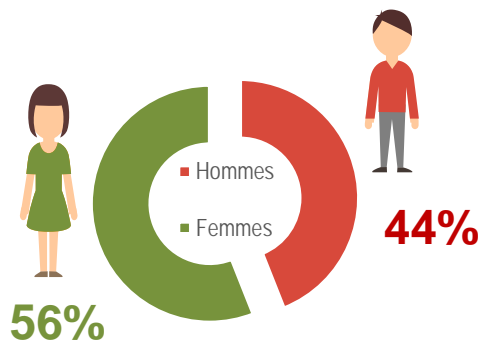
Effectifs stagiaires

(Public-Sexe-Académies)

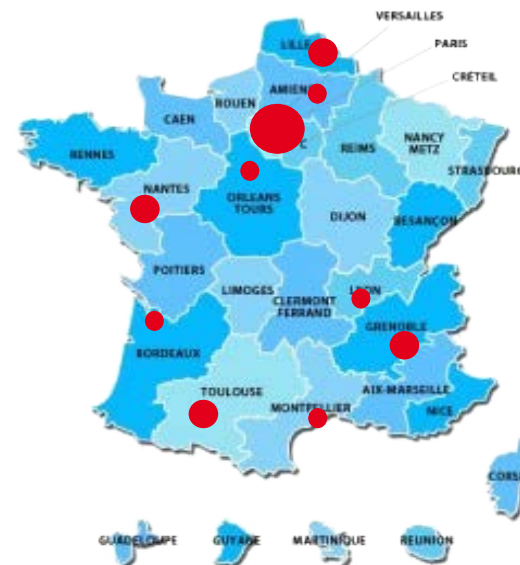
▶ 9 442 stagiaires*

2017	2018
11 869	9 442

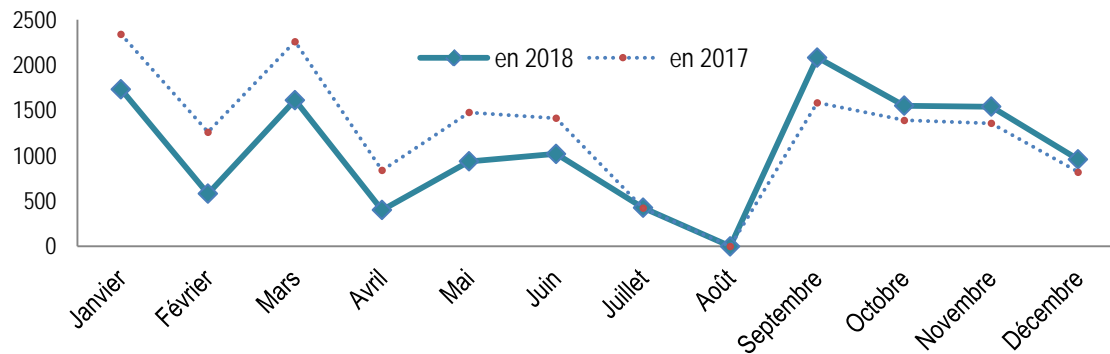
- 20%



Académies les plus représentatives

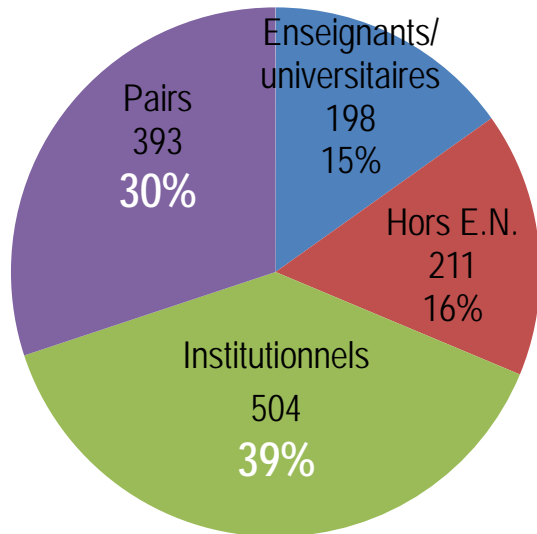


Saisonnalité



Intervenants

▶ 1 300 intervenants*



13 300 heures d'interventions*	
Institutionnels	6 310 h
Pairs	4 350 h
Hors E.N.	1 476 h
Enseignants/universitaires	1 164 h

▶ 5 730 h de formation**

* Intervenants différents

**Source : Planning GIET

Lieux de formation

▶ Répartition en nb de j/stag

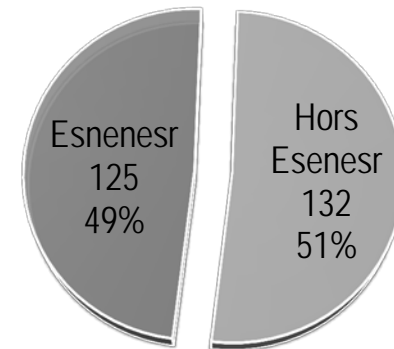
ESENER
85 %



Hors Esenesr
(15%)

dont Paris
(9%)

▶ Répartition en nb de session de formation



Formation statutaire des médecins (EHESP)
Gestion de crise : Public enseignement universitaire et scolaire,
DASEN, IEN ASH...
Actions ENM, CIIMSSP.....
Formation de cadres étrangers (Alger)

Annexe

Tableau chiffré 2017-2018

Évolution et répartition de l'activité de -formation en présentiel

	Réalisé 2017		Réalisé 2018		Écart effectifs 2018/2017		Écart J/STAG 2018/2017	
	Effect.	J/STAG	Effect.	J/STAG				
Personnels de direction	2 063	12 674	1 815	13 119	-248	-12%	445	4%
Inspecteurs de l'E.N.	791	5 820	648	4 852	-143	-18%	-968	-17%
Médecins scolaires	69	1 564	60	1 321	-9	-13%	-243	-16%
Formation statutaire	2 923	20 058	2 523	19 292	-400	-14%	-766	-4%
Enseignement scolaire	6 927	16 958	6 217	15 527	-710	-10%	-1 431	-8%
International (<i>autre Ens. Sco</i>)	436	2 359	135	1 653	-301	-69%	-706	-30%
Enseignement supérieur	1 583	2 316	567	980	-1 016	-64%	-1 336	-58%
Formation continue	8 946	21 633	6 919	18 160	-2 027	-23%	-3 473	-16%
Formation continue du programme 214	7 363	19 317	6 352	17 180	-1 011	-14%	-2 137	-11%
TOTAL	11 869	41 691	9 442	37 452	-2 427	-20%	-4 239	-10%

SOURCES

► L'ensemble des données qui figure dans ce bilan d'activité est extrait du système d'information composé des applications suivantes :

GAIA - Gestion académique informatisée des actions de formation,

GIET - Gestion informatisée des emplois du temps,

CHORUS - Système d'information financière de l'État.

et complété par des données ESENE SR issues :
de l'offre de formation,
du site Web,
du centre de ressources,